



KAISUN HOLDINGS LIMITED

凯顺控股有限公司*

(于开曼群岛注册成立之有限公司)

股份代号：8203



第三季度业绩报告

2019

* 仅供识别

香港联合交易所有限公司(「联交所」) GEM之特色

GEM之定位，乃为相比其他在联交所上市之公司带有更高投资风险之公司提供一个上市之市场。有意投资者应了解投资于该等公司之潜在风险，并应经过审慎周详考虑后方作出投资决定。**GEM之较高风险及其他特色**表示创业板较适合专业及其他资深投资者。

由于**GEM上市公司之新兴性质**所然，在**GEM买卖之证券**可能会较于**主板买卖之证券**承受较大之**市场波动风险**，同时无法保证在**GEM买卖的证券**会有**高流通量之市场**。

香港交易及结算所有限公司及香港联合交易所有限公司对本报告之内容概不负责，对其准确性或完整性亦不发表任何声明，并明确表示，概不就因本报告全部或任何部份内容而产生或因倚赖该内容而引致之任何损失承担任何责任。

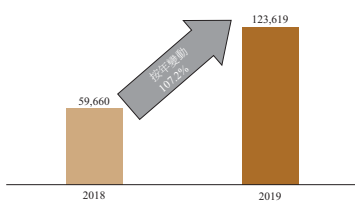
本报告乃遵照**GEM**证券上市规则提供有关凯顺控股有限公司(「本公司」)之资料，本公司各董事(「董事」)对本报告共同及个别承担责任。各董事并在作出一切合理查询后确认，就彼等所知及确信：(1)本报告所载资料在各主要方面均为准确及完整及无误导成份；(2)并无遗漏任何其他事实，致令本报告之内容有所误导；及(3)本报告所表达之意见乃经审慎周详考虑后始行作出，并以公平合理之基准与假设为基础。



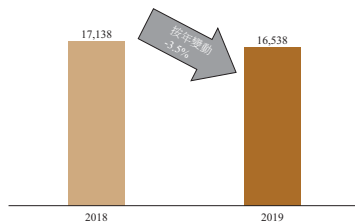


二零一九年第三季业绩摘要(千港元)

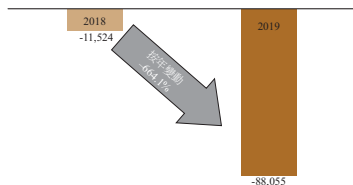
收入



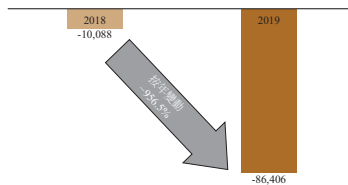
毛利



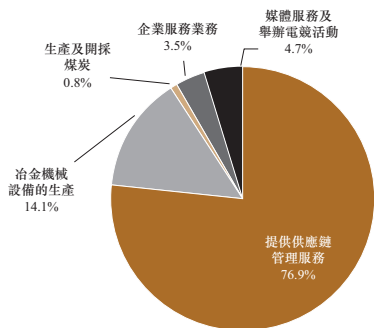
经营(亏损)/溢利



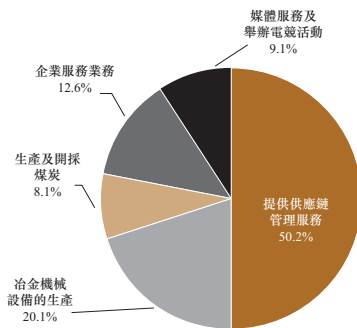
期间(亏损)/溢利



2019分部收入



2018分部收入





凯顺控股有限公司(「本公司」)董事会(「董事会」或「董事」)欣然公布本公司及其附属公司(统称为「本集团」)于截至二零一九年九月三十日止三个月及九个月之未经审核业绩,连同二零一八年相关期间之未经审核比较数字如下:

未经审核简明综合损益表

截至二零一九年九月三十日止九个月

	附注	未经审核 截至九月三十日 止三个月		未经审核 截至九月三十日 止九个月	
		二零一九年 千港元	二零一八年 千港元	二零一九年 千港元	二零一八年 千港元
收入	5	21,237	28,023	123,619	59,660
售货成本		(17,427)	(22,717)	(107,081)	(42,522)
毛利		3,810	5,306	16,538	17,138
出售按公允价值计入损益之 金融资产之(亏损)/收益		(3,282)	(1)	(25,593)	129
按公允价值计入损益的金融资产之 公允价值(亏损)/收益		(7,741)	(21,065)	(23,901)	8,564
贸易账款及其他应收款项的 减值亏损拨回		(1,794)	—	(584)	—
其他收入及收益		1,235	3,269	1,685	8,738
按公允价值计入损益的金融负债的 公允价值亏损		—	—	(1,300)	—
行政及其他营运开支		(19,723)	(14,033)	(54,900)	(46,093)
经营亏损		(27,495)	(26,524)	(88,055)	(11,524)
本集团应占一间附属公司可识别 资产、负债及或然负债之净公允价值 超过收购该附属公司成本 融资本	13	— (1,078)	(714) (333)	— (3,261)	— (333)



	附注	未经审核 截至九月三十日 止三个月		未经审核 截至九月三十日 止九个月	
		二零一九年 千港元	二零一八年 千港元	二零一九年 千港元	二零一八年 千港元
除税前亏损		(28,573)	(27,571)	(91,316)	(11,857)
所得税抵免	7	1,717	8,763	4,910	1,769
期间亏损		<u>(26,856)</u>	<u>(18,808)</u>	<u>(86,406)</u>	<u>(10,088)</u>
归属于：					
本公司拥有人		(24,958)	(17,331)	(81,249)	(6,300)
非控股股东		(1,898)	(1,477)	(5,157)	(3,788)
		<u>(26,856)</u>	<u>(18,808)</u>	<u>(86,406)</u>	<u>(10,088)</u>
每股亏损(港仙)	9				
基本		<u>(4.66)</u>	<u>(3.01)</u>	<u>(14.99)</u>	<u>(1.10)</u>



未经审核简明综合损益及其他全面收益表

截至二零一九年九月三十日止九个月

	未经审核 截至九月三十日 止三个月		未经审核 截至九月三十日 止九个月	
	二零一九年 千港元	二零一八年 千港元	二零一九年 千港元	二零一八年 千港元
期间亏损	(26,856)	(18,808)	(86,406)	(10,088)
期间其他全面收益，已扣税：				
将不会重新分类至损益之项目：				
按公允价值计入其他全面收益的 权益工具的公允价值变动	(7,800)	—	(7,800)	—
可能会重新分类至损益的项目：				
换算海外业务之汇兑差额	(22,870)	(16,893)	(32,126)	(10,840)
期间全面收益总额	<u>(57,526)</u>	<u>(35,701)</u>	<u>(126,332)</u>	<u>(20,928)</u>
归属于：				
本公司拥有人	(55,179)	(32,545)	(120,276)	(21,514)
非控股股东	<u>(2,347)</u>	<u>(3,156)</u>	<u>(6,056)</u>	<u>586</u>
	<u>(57,526)</u>	<u>(35,701)</u>	<u>(126,332)</u>	<u>(20,928)</u>



未经审核简明综合权益变动表

截至二零一九年九月三十日止九个月

	未经审核								
	归属于本公司拥有人								
	股本	股份溢价	股份奖励计划所持股份	外币兑换储备	按公允价值计入其他全面收益的金融资产储备	累计亏损	总计	非控股股东权益	权益总额
千港元	千港元	千港元	千港元	千港元	千港元	千港元	千港元	千港元	千港元
于二零一八年一月一日	57,657	1,363,055	(1,963)	(7,430)	—	(972,204)	439,115	41,420	480,535
期间全面收益总额	—	—	—	(867)	—	11,031	10,164	3,742	13,906
于一间附属公司注资	—	—	—	—	—	—	—	7,002	7,002
期间之权益变动	—	—	—	(867)	—	11,031	10,164	10,744	20,908
于二零一九年九月三十日	<u>57,657</u>	<u>1,363,055</u>	<u>(1,963)</u>	<u>(8,297)</u>	<u>—</u>	<u>(961,173)</u>	<u>449,279</u>	<u>52,164</u>	<u>501,443</u>
于二零一九年一月一日	<u>57,657</u>	<u>1,363,055</u>	<u>(395)</u>	<u>(9,479)</u>	<u>2,400</u>	<u>(959,211)</u>	<u>454,027</u>	<u>45,370</u>	<u>499,397</u>
期间全面收益总额	—	—	—	(31,227)	(7,800)	(81,249)	(120,276)	(6,056)	(126,332)
购买根据股份奖励计划持有之股份	—	—	(2,971)	—	—	—	(2,971)	—	(2,971)
二零一八年末期股息	—	(1,960)	—	—	—	—	(1,960)	—	(1,960)
非控股股东权益于一间附属公司之注资	—	—	—	—	—	—	—	400	400
期间之权益变动	—	(1,960)	(2,971)	(31,227)	(7,800)	(81,249)	(125,207)	(5,656)	(130,863)
于二零一九年九月三十日	<u>57,657</u>	<u>1,361,095</u>	<u>(3,366)</u>	<u>(40,706)</u>	<u>(5,400)</u>	<u>(1,040,460)</u>	<u>328,820</u>	<u>39,714</u>	<u>368,534</u>



附注

1. 一般资料

凯顺控股有限公司(「本公司」)在开曼群岛注册成立为有限公司。本公司之注册办事处地址为 CRICKET SQUARE, HUTCHINS DRIVE, P.O. BOX 2681, GRAND CAYMAN KY1-1111, CAYMAN ISLANDS。本公司之主要营业地点为香港中环摆花街46号11楼。本公司股份于香港联合交易所有限公司(「联交所」)之GEM上市。

本公司为投资控股公司。

2. 编制基准及会计政策

本集团之简明综合财务报表乃根据国际会计准则委员会颁布之一切适用国际财务报告准则(「国际财务报告准则」)进行编制。国际财务报告准则包括国际财务报告准则(「国际财务报告准则」)、国际会计准则(「国际会计准则」)及诠释。该等综合财务报表亦符合联交所之创业板证券上市规则(「创业板上市规则」)之适用披露条文以及香港公司条例(第622章)之披露规定。

除下文会计政策另有提述(例如,按公允价值计量的若干金融工具)外,此简明综合财务报表已按历史成本惯例编制。此简明财务资料需与二零一八年年度财务报表一并阅读。除附注3中采纳新订及经修订国际财务报告准则,编制此简明财务资料之会计政策及所需之计算方法与截至二零一八年十二月三十一日止之年度财务报表所采用者一致。

编制符合国际财务报告准则之财务报表需要采用若干重大会计估计，亦需要管理层于应用本集团会计政策之过程中作出判断。

国际会计准则委员会已颁布若干新订及经修订国际财务报告准则，并于本集团的当前会计期间首次生效或可供提早采纳。附注3提供该等变更首次应用导致会计政策出现任何变动的有关资料，而有关变动与本集团于该等综合财务报表中所反映的当前及过往会计期间相关。

3. 采纳新增及经修订国际财务报告准则

应用新订及经修订国际财务报告准则

国际会计准则委员会已颁布之新订及经修订国际财务报告准则于二零一九年一月一日之财政年度开始生效。该等与本集团有关的已颁布但尚未生效的新订及经修订国际财务报告准则包括如下。

- (i) 国际财务报告准则第16号租赁
- (ii) 国际财务报告准则委员会第23号所得税处理的不确定性
- (iii) 国际财务报告准则二零一五年至二零一七年周期的年度改进

本集团并未应用任何于本会计期尚未生效的新准则或诠释。



国际财务报告准则16号，租赁

国际财务报告准则第16号「租赁」取代了国际会计准则第17号「租赁」，国际财务报告解释委员会第4号「判断一项安排中是否包含租赁」，国际会计准则解释委员会第15号「经营租赁——激励」，及第27号「评价采用租赁法律形式的交易实质」。该准则规定了与租赁有关的确认、计量、列报和披露的原则，并要求承租人对所有租赁采用单一资产负债表模型。出租人将继续使用与国际会计准则第17号相似的原则，将租赁分类为经营租赁或融资租赁。因此，国际财务报告准则第16号对本集团为出租人的租赁无重大影响。

本集团与二零一九年一月一日按修正追溯调整法首次采用国际财务报告准则第16号，基于此方法，将首次采用本准则的累积影响确认为对首次采用日（二零一九年一月一日），留存收益余额的调整。二零一八年度比较财务信息没有进行重述并继续基于国际会计准则第17号进行列报。

租赁的新定义

基于国际财务报告准则第16号，租赁为在一定期间内让渡控制及使用一项资产的权利以获取对价的合同或合同的一部分。控制权为客户拥有获取与使用该项资产相关的几乎所有的经济利益的权利以及使用该项已识别资产的权利。在首次采用日，本集团选择采用过渡期的实务变通，新租赁准则仅适用于在国际会计准则第17号及国际财务报告解释委员会——第4号下确定为租赁的合约。在国际会计准则第17号及国际财务报告解释委员会——第4号下识别为不包含租赁的合约无须重新评估。因此，国际财务报告准则第16号的租赁定义仅适用于二零一九年一月一日或之后签订或更改的合约。

在开始或重新评估包含租赁组成部分的合同时，在首次采用日，本集团以各租赁组成部分和非租赁组成部分的单独价格为基础将对价分摊至这些组成部分。本集团作为承租人采用了一项实务变通，选择不拆分非租赁组成部分，而是将个租赁组成部分和与其相关的非租赁组成部分（比如租赁资产的物业管理服务）作为同一租赁组成部分进行会计处理。

作为承租人 — 之前划分为经营租赁的租赁

采用国际财务报告准则16号的影响

本集团拥有各类厂房、机器、车辆及其他设备的租赁合约。在新准则适用前，本集团作为承租人根据租赁是否将租赁资产所有权相关的几乎所有风险与报酬转移给本集团，将租赁分类为融资租赁和经营租赁。根据国际财务报告准则第16号，本集团对所有租赁采用单一方法确认和计量使用权资产与租赁负债，低价值资产租赁（基于每一项租赁）与短期租赁（基于每一类资产）除外。本集团选择不对(i)低价值资产租赁；(ii)短期租赁，于租赁期开始日，租赁期为12个月或更短期间的租赁，确认使用权资产及租赁负债。本集团将与该等租赁相关的租金付款在租赁期内以直线法进行摊销计入相关费用。

过渡期的影响

本集团根据相关租赁的剩馀租赁付款额按首次执采用日的增量借款利率折现的现值确认二零一九年一月一日的租赁负债，并计入非流动负债或流动负债。

使用权资产按照与租赁负债相等的金额来计量，并根据于二零一九年一月一日前计入财务报表的与该租赁相关的预付和预提租赁付款额进行调整。本集团在首次采用日对全部使用权资产根据国际会计准则第36号「资产减值」进行减值测试。



本集团于二零一九年一月一日采用国际财务报告准则第16号时，采用下述可选择的实务变通：

- 对具有合理相似特征的租赁组合采用单一折现率；
- 对于租赁期将在首次采用日后十二个月内结束的租赁采用短期租赁豁免；
- 于首次采用日计量使用权资产时，扣除初始直接费用；
- 对合同中含续租或终止租赁选择权的租赁，采用后见之明确定租赁期。



执行国际财务报告准则第16号 — 租赁对二零一九年一月一日资产负债表项目的影晌如下：

	增加／(减少)
	千港元
	(未经审计)
<hr/>	
资产	
使用权资产增加／(减少)	3,761
	<hr/>
资产总额增加／(减少)	3,761
	<hr/> <hr/>
负债	
非流动租赁负债增加／(减少)	2,708
一年到期的租赁负债增加／(减少)	1,053
	<hr/>
负债总额增加／(减少)	3,761
	<hr/> <hr/>
留存收益增加／(减少)	—
	<hr/> <hr/>

承租人应用于二零一九年一月一日的加权平均增量借款利率为9%。



以下列示了本集团自二零一九年一月一日采用国际财务报告准则第16号后的新会计政策：

- 使用权资产

本集团于租赁开始日(如标的资产可供使用之日)确认使用权资产。使用权资产按成本减去累计折旧及累计减值损失进行计量，同时在对租赁负债重新计量时进行相应调整。使用权资产的成本包括已确认的租赁负债金额，已发生的初始直接费用，以及在租赁开始日或之前支付的租赁付款额减去收到的租赁激励。除非能够合理确定租赁期届满时将会取得该租赁资产的所有权，本集团在租赁期开始日至使用权资产的使用寿命结束与租赁期孰短的期间对使用权资产按直线法摊销。使用权资产存在减值迹象的，应当进行减值测试。

- 租赁负债

于租赁开始日，本集团以租赁期内的租赁付款额现值来确认租赁负债。租赁付款额包括固定付款额(包括实质固定付款额)，扣除任何应收的租赁激励，取决于指数或比率的可变租赁付款额，以及根据余值担保预计的应付金额。租赁付款额亦包括本集团可合理确定将行使购买选择权的行权价和终止租赁的罚款金额，如果租赁条款反映出承租人将行使终止租赁的选择权。不取决于指数或利率的可变租赁付款额在触发付款的事件或条件发生时计入损益。

在计算租赁付款的现值时，如果无法直接确定租赁内含利率，本集团使用租赁开始日时的增量借款利率。在租赁开始日后，承租人将增加租赁负债账面金额以反映增加的利息，减少账面金额以反映支付的租赁付款额。此外如果发生租赁修改，因指数或利率的变更，租赁期的变更，实质上固定的付款额的变更或标的资产的重估而构成的未来租赁付款额的变更，则需要重新计量租赁负债的账面金额。

- 短期租赁和低价值资产租赁

本集团对短期租赁的办公室和员工公寓予以豁免确认使用权资产(如不包含购买选择权且在租赁开始时租赁期为十二个月或更短时间的租赁)。本集团对于低价值办公设备租赁予以豁免确认使用权资产(如低于港币2,000元)。短期租赁和低价值资产的租赁在租赁期内采用直线法在租赁期内摊销计入相关费用。

- 有关附有续约选择权合约租赁期的重大判断

本集团将租赁期间确定为不可撤销的租赁期间,包括续租选择权所涵盖的期间(如果承租人可合理确定将行使该选择权)以及终止租赁选择权所涵盖的期间(如果承租人可合理确定不会行使该选择权)。

确认在资产负债表及综合收益表中的金额

以下为本集团使用权资产和相关租赁负债的账面金额,以及本期的变动情况:

千港元	使用权资产			租赁负债
	房屋及建筑物	发电相关设备	合计	
二零一九年一月一日	3,586	175	3,761	3,761
增加	1,408	—	1,408	1,408
(减少)	(2,390)	—	(2,390)	(2,390)
折旧费用	(385)	(175)	(560)	—
利息费用	—	—	—	231
租赁付款额	—	—	—	(1,329)
二零一九年九月三十日	<u>2,219</u>	<u>—</u>	<u>2,219</u>	<u>1,681</u>

截至二零一九年九月三十日止九个月期间,本集团确认于短期租赁相关的租赁费用为168万港元。



国际财务报告解释第23号：所得税之不确定性之处理

解释于二零一九年一月一日(含)之后开始之年度期间生效，并得提前适用。企业于初次适用时可选择以下方法之一适用此解释：

- (i) 若不采用后见之明可行时，依国际会计准则8追溯适用此解释。
- (ii) 追溯适用并将初次适用解释之累积影响于初次适用日认列为期初保留盈馀之调整(或适当的其他权益组成部分)。

4. 公平值计量

公平值指于计量日期市场参与者之间于有序交易中就出售资产所收取或转移负债所支付之价格。以下公平值计量披露乃采用将用于计量公平值之估值方法输入数据划分为三级之公平值架构作出：

第1级输入数据： 本集团可于计量日期取得相同资产或负债于活跃市场之报价(未经调整)。

第2级输入数据： 除第1级所包括之报价以外，资产或负债之直接或间接可观察输入数据。

第3级输入数据： 资产或负债之不可观察输入数据。

本集团之政策为于事件或情况变动导致转拨当日确认任何三个等级之转入及转出。



(a) 于二零一九年九月三十日按公允价值等级披露：

概述	采用公允价值等级：		总计
	第1级 未经审核 千港元	第3级 未经审核 千港元	二零一九年 九月三十日 未经审核 千港元
经常性公允价值计量：			
金融资产			
按公允价值计入损益的金融资产			
上市证券	<u>51,030</u>	—	<u>51,030</u>
按公允价值计入其他全面收益之 金融资产			
非上市股本证券	—	<u>19,100</u>	<u>19,100</u>
总计	<u><u>51,030</u></u>	<u><u>19,100</u></u>	<u><u>70,130</u></u>
经常性公允价值计量：			
金融负债			
按公允价值计入损益之金融负债			
认沽期权	—	<u>4,300</u>	<u>4,300</u>



于二零一八年十二月三十一日按公允价值等级披露：

概述	采用公允价值等级：		总计
	第1级	第3级	十二月三十一日
	经审核	经审核	经审核
	千港元	千港元	千港元

经常性公允价值计量：

金融资产

按公允价值计入损益的金融资产

上市证券	134,135	—	134,135
------	---------	---	---------

按公允价值计入其他全面收益之

金融资产

非上市股本证券	—	25,900	25,900
---------	---	--------	--------

总计

	<u>134,135</u>	<u>25,900</u>	<u>160,035</u>
--	----------------	---------------	----------------

经常性公允价值计量：

金融负债

按公允价值计入损益之金融负债

认沽期权	—	3,000	3,000
------	---	-------	-------



(b) 根据第3级按公允价值计量的资产的对账：

	未经审核 截至二零一九年 九月三十日止 千港元	经审核 截至二零一八年 十二月三十一日止 千港元
按公允价值计入其他全面收益的 金融资产		
于一月一日	25,900	—
首次采纳国际财务报告准则第9号	—	19,700
购买	1,000	2,500
结算	—	2,500
于其他全面收益确认的收益或 亏损总额	(7,800)	1,200
	19,100	25,900

于其他全面收益确认的收益或亏损总额于未经审核简明综合损益及其他全面收益表中呈列为按公允价值计入其他全面收益的股本投资的公允价值变动。

于其他全面收益确认的收益或亏损总额于未经审核简明综合损益及其他全面收益表中呈列。

- (c) 本集团采用之估值程序及估值法以及公允价值计量所采用轮入数据于二零一九年九月三十日披露：

本集团之财务主管负责财务报告目的所需资产及负债之公允价值计量(包括第3级公允价值计量)。财务主管直接向董事会汇报该等公允价值计量。财务主管与董事会至少每年进行两次估值程序及结果之讨论。

第3级公允价值计量

概述	估值技术	不可观察输入值	范围	轮入值增加对 公允价值的影响	公允价值 二零一九年 九月三十日 未经审计 千港元 资产/(负债)
分类为按公允价值计入	贴现现金流量	资本的加权平均成本	14%-16%	增加	19,100
其他全面收益的私人		长期收益增长率	3%	增加	
股本投资		长期税前经营利润率	15%-20%	增加	
		缺少市场能力的贴现	30%	减少	

5. 收入

收入明细

期间来自持续经营业务的主要产品或服务线与客户合约的收入明细如下：

	未经审核 截至九月三十日 止三个月		未经审核 截至九月三十日 止九个月	
	二零一九年 千港元	二零一八年 千港元	二零一九年 千港元	二零一八年 千港元
与国际财务报告准则第15号 范围内的客户签订的合约收入				
按主要产品或服务线划分的明细				
— 提供供应链管理服务	11,354	13,965	95,045	29,926
— 矿山及冶金机械产品	6,335	5,141	17,472	11,988
— 生产及开采煤炭	477	4,129	929	4,840
— 企业服务业务	601	—	4,376	7,500
— 媒体服务及举办电竞活动	2,470	4,788	5,797	5,406
	<u>21,237</u>	<u>28,023</u>	<u>123,619</u>	<u>59,660</u>

收入明细

本集团的收入来源于以下主要产品系列及地区在一段期间内及某一时间点的货品及服务转拨：

截至九月三十日止 (未经审核) 千港元	提供供应链管理服务		矿山及冶金机械产品		生产及开采煤		企业服务业务		媒体服务及举办电竞活动		总计	
	二零一九年	二零一八年	二零一九年	二零一八年	二零一九年	二零一八年	二零一九年	二零一八年	二零一九年	二零一八年	二零一九年	二零一八年
主要地区市场收入												
— 香港	1,378	—	—	—	—	—	4,376	7,500	5,268	4,340	11,022	11,840
— 中国 — (香港除外)	26,844	17,780	17,472	11,988	—	—	—	—	118	324	44,434	30,092
— 澳洲	1,404	—	—	—	—	—	—	—	237	—	1,641	—
— 杜拜	4,323	—	—	—	—	—	—	—	—	—	4,323	—
— 中东	—	—	—	—	—	—	—	—	399	—	399	—
— 塔吉克斯坦	—	—	—	—	929	4,840	—	—	—	—	929	4,840
— 台湾	51,648	—	—	—	—	—	—	—	—	—	51,648	—
— 越南	9,448	12,146	—	—	—	—	—	—	—	—	9,448	12,146
— 其他	—	—	—	—	—	—	—	—	125	1,090	125	1,090
分部收入	95,045	29,926	17,472	11,988	929	4,840	4,376	7,500	6,147	5,754	123,969	60,008
分部收入												
— 香港	—	—	—	—	—	—	—	—	(350)	(348)	(350)	(348)
来自外部客户的收入	95,045	29,926	17,472	11,988	929	4,840	4,376	7,500	5,797	5,406	123,619	59,660
收入确认时间												
于某一时间点转拨的 产品	95,045	29,926	17,472	11,988	929	4,840	—	—	—	—	113,446	46,754
在一段时间内转拨的 产品及服务	—	—	—	—	—	—	4,376	7,500	5,797	5,406	10,173	12,906
总计	95,045	29,926	17,472	11,988	929	4,840	4,376	7,500	5,797	5,406	123,619	59,660

6. 分部资料

本年度本集团有六个可呈报分部，即提供供应链管理服务、矿山及冶金机械设备的生产、生产及开采煤炭、企业服务、媒体服务及举办电竞活动及买卖证券。

本集团之可呈报分部为可提供不同产品及服务之策略性商业单元。由于每一项业务需不同之科技及营销策略，所以分别单独管理。

经营分部之会计政策与综合财务报表附注2所述者相同。分部损益不包括股息收入。分部资产不包括应收关联方之欠款。分部非流动资产不包括金融工具。

有关经营分部溢利或亏损、资产及负债之资料：

	就矿业提供 供应链管理服务 千港元	冶金机械 设备的生产 千港元	生产及 开采煤炭 千港元	买卖证券 千港元	企业服务 业务 千港元	媒体服务及 举办电竞活动 千港元	总计 千港元
截至二零一九年九月三十日止九个月 (未经审核)							
来自外部客户之收入	95,045	17,472	929	—	4,376	5,797	123,619
分部溢利/(亏损)	(7,877)	307	(8,595)	(52,748)	(3,732)	(2,933)	(75,578)
于二零一九年九月三十日(未经审核)							
分部资产	154,551	35,103	169,667	92,562	27,594	708	480,185
分部负债	(10,784)	(4,733)	(55,964)	(105,589)	(3,697)	(1,605)	(182,372)
截至二零一八年九月三十日止九个月 (未经审核)							
来自外部客户之收入	29,926	11,988	4,840	—	7,500	5,406	59,660
分部溢利/(亏损)	5,437	(867)	(6,925)	10,609	1,795	(4,994)	5,055
于二零一八年十二月三十一日(经审核)							
分部资产	194,165	34,472	167,385	134,135	22,660	1,576	554,393
分部负债	(4,729)	(5,311)	(52,089)	(4,355)	(1,817)	(1,293)	(69,594)

未经审核

截至九月三十日止九个月

	二零一九年 千港元	二零一八年 千港元
分部溢利或亏损之对账：		
申报分部之总溢利或(亏损)	(75,578)	5,055
其他溢利或(亏损)	(10,828)	(15,143)
期内综合溢利或(亏损)	(86,406)	(10,088)

7. 所得税(抵免)/开支

	未经审核 截至九月三十日止三个月		未经审核 截至九月三十日止九个月	
	二零一九年 千港元	二零一八年 千港元	二零一九年 千港元	二零一八年 千港元
即期税项				
— 香港及中国				
所得税(抵免)	(1,136)	—	(1,662)	—
递延税项(抵免)	(581)	(8,764)	(3,248)	(1,769)
	(1,717)	(8,764)	(4,910)	(1,769)

香港利得税乃年内估计应课税溢利减可免税承前亏损按税率16.5%（二零一八年：16.5%）计提拨备。

于二零一八年三月二十一日，引入两级制利得税制度的二零一七年税务（修订）（第7号）条例草案被实质性立法。根据两级制利得税制度，合资格实体的首2百万港元应课税溢利将自二零一八年/二零一九年评估年度起以8.25%的税率徵税。超过2百万港元之溢利将以16.5%的税率徵税。

中国企业所得税已按25%（二零一八年：25%）之税率计提拨备。

其他地方应课税溢利之税项支出乃按本集团经营所在国家之现行税率，并根据现有法律、诠释及惯例计算。

8. 股息

	未经审核	
	截至九月三十日止九个月	
	二零一九年 千港元	二零一八年 千港元
期内有关的应付股息		
一 于期内已批准及应付每股0.34港仙的末期股息（二零一八年：无）	—	—

于二零一九年七月十九日，本公司已向股东派发1,960,325港元之二零一八年末期股息。

除上述二零一八年末期股息外，董事不建议派付截至二零一九年九月三十日止九个月之股息（二零一八年九月三十日止九个月：无）。



9. 每股亏损

每股基本及摊薄亏损乃根据以下数据计算：

	未经审核 截至九月三十日 止三个月		未经审核 截至九月三十日 止九个月	
	二零一九年 千港元	二零一八年 千港元	二零一九年 千港元	二零一八年 千港元
计算每股基本亏损之亏损	<u>(24,958)</u>	<u>(17,331)</u>	<u>(81,249)</u>	<u>(6,300)</u>
股份数目(千股)				
计算每股摊薄亏损盈利之 普通股加权平均股数	<u>576,566</u>	<u>576,566</u>	<u>576,566</u>	<u>576,566</u>

于截至二零一九年九月三十日止及二零一八年九月三十日止期间，本公司并无任何有潜在摊薄影响的普通股，故并无呈列每股摊薄亏损。



10. 股本

	未经审核 于二零一九年 九月三十日 千港元	经审核 于二零一八年 十二月三十一日 千港元
法定股本：		
5,000,000,000股每股面值0.10港元之普通股	500,000	500,000
已发行及缴足股本：		
576,566,055股(二零一八年十二月三十一日： 576,566,055股) 每股面值0.10港元之普通股	57,657	57,657



11. 按公允价值计入损益的金融资产

	未经审核 于二零一九年 九月三十日 千港元	经审核 于二零一八年 十二月三十一日 千港元
按公允价值计入之股权证券 一 于香港上市	<u>51,030</u>	<u>134,135</u>
按以下分析 流动资产	<u>51,030</u>	<u>134,135</u>

前述金融资产之账面值分类如下：

	未经审核 于二零一九年 九月三十日 千港元	经审核 于二零一八年 十二月三十一日 千港元
持作交易	<u>51,030</u>	<u>134,135</u>

根据国际财务报告准则第9号，上述金融资产的账面值按公允价值计入损益计量。

上文载述之投资指上市股权证券投资，透过股息收入及公允价值收益为本集团提供回报机会。彼等并无固定到期日或票息率。



12. 按公允价值计入其他全面收益的金融资产

	未经审核 于二零一九年 九月三十日 千港元	经审核 于二零一八年 十二月三十一日 千港元
非上市股权证券，按公平值		
— 于英属维尔京群岛	10,900	9,900
— 于英国	—	7,800
	10,900	17,700
9%可赎回优先股，按公平值	8,200	8,200
	19,100	25,900

英属处女群岛及英国之非上市股权证券分别以港元及英镑计值。

于二零一八年一月一日前之政策

非上市股权证券及9%可赎回优先股分类为可供出售金融资产并按成本入账，乃因其在活跃市场并无市场报价。

13. 收购附属公司

于二零一八年六月一日，本集团以3,200,000港元将其于Pineapple Media Limited (「Pineapple Media」) 的股权由30%增加至70%。Pineapple Media及其全资附属公司People's Communication & Consultant Company Limited (「PCCC」) 成为本公司的附属公司。PCCC从事政府和协会公共关系服务业务、上市公司的品牌和管理咨询及媒体关系服务。

截至其收购日，所收购Pineapple Media及其附属公司可辨认资产和负债公允价值如下：

	公平值 千港元
收购净资产：	
固定资产	62
应收账款	810
银行及现金	8,110
已收预付款	(1,450)
其他应付款项	(1,200)
应付账款	(112)
应计款项	(618)
应付税款	(398)
	5,204
减：于联营公司的投资的公允价值	(1,561)
非控股股东权益	(1,561)
商誉	1,118
	3,200
以下列方式支付：	
已付现金代价	3,200
收购所产生之现金流入净额：	
已付现金代价	(3,200)
所收购之现金及现金等价物	8,110
	4,910



所收购的应收贸易账款约为809,860港元。合约下到期总额为809,860港元，其中并无预期无法收回的款项。

本集团于分步收购后，确认重新计量业务合并中过往持有权益的公允价值亏损545,996港元。该亏损计入其他开支。业务合并因二零一八年十二月三十一日的可资识别资产及负债的公允价值亏损导致公允价值亏损。

Pineapple Media于收购日期至报告期末止期间为本集团本年度收益贡献约7,252,075港元。Pineapple Media于收购日期至报告期末止期间为本集团本年度溢利贡献约484,656港元。

倘收购事项已于二零一八年一月一日完成，本集团本年度来自持续经营业务的总收益将为11,317,210港元，而来自持续经营业务的本年度溢利将为1,472,961港元。备考资料仅作参考之用，不得作为倘收购事项已于二零一八年一月一日完成，本集团本应实际达致的经营收益及业绩的指标，亦不拟作为未来业绩的预测。

截至二零一八年十二月三十一日止年度并无产生收购相关成本。

收购Pineapple Media产生的商誉归因于在新市场分销本集团服务业务的预期盈利能力及合并产生的预期未来经营协同效应。



管理层讨论及分析

在过去的几个月，香港经历了前所未有的各种社会动荡事件。不论何种政见立场，众多的市民承受著沉重的痛苦、伤害、紧绷的情绪以及许多难眠之夜。无法细数的不幸事件令我们心如刀割，我们亦盼望香港及其市民前景美好。

从营商角度，由于香港的商业和经济环境发生了一些相对重大的变化，各行业面对的不稳定因素亦随之增加。在过去几个月由于国际社会及投资者对香港的信心有所改变，我们亦须适应最近商业环境变化，而我们先前对下半年之计划作出相应调整。

总体而言，我们的业务运营保持正常，其中某些项目实现了实际增长，但同时也有些项目的业务周期不幸地延长了。在难以预测局势的现况下，凯顺控股简化了集团架构以控制成本。

在继续作为一带一路项目孵化器时，由于我们亦相信大湾区乃一带一路在区域上之落实，因此我们也会密切留意大湾区的商机。

有关集团项目开发以及证券交易业务的更多详细资讯，请参阅以下各节。



矿产资源、矿山及冶金机械的生产及供应链管理

i. 山东 — 矿山及冶金机械的生产

滕州凯源实业有限公司(「滕州凯源」)为本集团附属公司的合资企业；经营矿业及冶金机械零件生产，拥有27套矿用产品安全标志证书。其主营产品为架空乘人装备及配件生产，并负责安装技术支援和售后服务。

2019年中国的煤炭设备需求及煤矿设施监管

近年在煤矿安全意识日益增强的大势下，中国政府加强监管煤矿设施，提升明查暗访次数，又重新审查煤矿设备的安全标志证，要求各企业符合新订立的标准，令不少公司更换老旧的部件或整部煤炭设备。

在更换老化煤矿设备上升的趋势，矿区对于煤矿设备零件的规格及需求将会逐步上升，加上中国煤炭产量屡屡上升，预计能为滕州凯源的矿山及冶金机械生产业务带来正面增长。

(资料来源: <https://twgreatdaily.com/-oa9t2wBvvf6VcSZHGiq.amp>)

滕州凯源第三季摘要

墨子科創園



- 滕州凯源回款率提升，流动资金情况良好。公司于第三季度累计录得销售收入为1,747万港元，较上年同期增长45.8%。
- 于本年中期，公司生产设施及生产团队已全部迁移到墨子科技园新厂房，并全面投入运作。

- 滕州凯源的新型矿用设备备受市场认可，成功拓展新客户，扩大销售网路，覆盖全国八成省份。
- 公司将加大销售团队及为客户提供更优质售后服务，预期未来收益逐步递增。



凱源實業工廠航拍圖

ii. 山东 — 供应链管理服务

山东凯莱能源物流有限公司(「山东凯莱」)专注于煤炭供应链管理、装卸、仓储及物流业务,拥有济南铁路局分配的铁路分段使用权。山东凯莱的物流基地位于中国铁路运输的心脏位置,邻近有多家国企化工厂,具有地理优势。现时山东凯莱物流基地占地40,000平方米,年均装卸量为300万吨。

2019年中国铁路建设的发展及铁路运输增长量

中国发改委于2019年9月中旬发布《关于加快推进铁路专用线建设的指导意见》,提出进一步提升铁路货运量,加快铁路专用线建设进度,实现铁路干线运输与重要港口、大型工矿企业、物流园区等的高效联通和无缝衔接。

另外,中国国家铁路集团公布,2019年1月至8月国家铁路货物发送量完成22.14亿吨,同比增长6.19%,同时展望2020年国家铁路货运量将较2017年增长30%,达到47.96亿吨。其中,煤炭运输成为重中之重,占货运总量近六成,达28.1亿吨。

(资料来源: <https://new.qq.com/omn/20190918/20190918A089ZG00.html> & <http://finance.eastmoney.com/a/201909161237939546.html>)

山东省位处中国铁路煤炭运输的枢纽位置,亦是全国能源生产和消费的重要大省。集团相信随著全国铁路煤炭运输量的增加,将提升山东凯莱煤炭供应链业务量。



山东凯莱第三季摘要



- 山东凯莱继续与国企紧密合作，推动地方经济发展，发掘更多机遇。

- 公司已完成月台钢筋巩固及扩宽工程，物流月台能够全面投入运营，吸纳更多订单，2019年季度录得营业额收入约2,684万港元。

凯莱物流基地航拍图



iii. 新疆 — 煤炭开采业务(山东凯莱全资附属公司)

新疆吐鲁番星亮矿业有限公司(「星亮矿业」)为山东凯莱全资附属公司，位于吐鲁番市七泉湖镇，地处新疆四大煤田之一的吐哈煤田，其煤种主要为长焰煤，用途包括发电和化工用。2018年星亮矿业得到吐鲁番高昌区政府的认同，签订诚信协定，以星亮矿业作为整合主体，将整合附近小型煤矿的资源。

礦區現場



新疆星亮矿第三季摘要

勘探工程



- 继续完善余下的相关手续及报告，包括可研报告、社会稳定风险分析报告、地质灾害评估报告、环评报告，勘探报告等。
- 与新疆煤田地质局156煤田地质勘探队的进展良好，将近完成七成的勘探工作。

- 继续前期的道路修葺和地面建设，增大矿区面积，由1.1平方公里增长至8.8平方公里，并与施工队伍进行洽商，制定施工进度，确保建设如期完成。



iv. 蒙古国 — 供应链管理服务

凯顺集团收购的蒙古国乔伊尔市铁路月台位于俄罗斯与中国之间，是中蒙俄三国物流运输必经之地，地理位置优势明显。乔伊尔月台占地总共35,000平方米，年均装卸量总量达到180万吨，主要提供装卸，报关，仓储及物流业务。

喬伊爾物流中心航拍圖



2019年蒙古国煤炭资源分析

据蒙古国国家统计局发布的统计资料显示，1-8月累计，蒙古国煤炭产量3,411.2万吨，同比增加472.5万吨，增长16.1%；煤炭出口2,502.9万吨，同比增加123.0万吨，增长5.2%。2019年蒙古国的煤炭出口总体上有上升趋势。

(资料来源：<https://luliao.lgmi.com/html/201909/26/6214.htm>)

矿业是蒙古经济和社会发展最重要的推动力，矿业占蒙古国民生产总值三成。中国目前已经成为蒙古的最大出口国，近年进口中国的煤炭蒙古便占了一成，而且贸易额更逐年增长。在未来三至五年，蒙古矿产出口预期将增加至每年7,000万吨。

(资料来源：<https://www.hkcnews.com/article/23537/%E4%B8%80%E5%B8%B6%E4%B8%80%E8%B7%AF%E8%92%99%E5%8F%A4-23537/%E3%80%8C%E4%B8%80%E5%B8%B6%E4%B8%80%E8%B7%AF%E3%80%8D%E5%90%8C%E6%99%82%E7%82%BA%E8%92%99%E5%8F%A4%E5%B8%B6%E4%BE%86%E7%99%BC%E5%B1%95%E8%88%87%E5%9C%B0%E7%B7%A3%E6%94%BF%E7%B6%93%E9%97%9C%E4%BF%82%E8%A4%87%E9%9B%9C%E5%8C%96>—)

集团认为中蒙货物运输的距离相近、成本低，加上货品价格便宜，煤炭出口的贸易增长将会为乔伊尔物流中心的业务带来优势。

乔伊尔项目跟进摘要

- 与中铁工建蒙古公司筹备乔伊尔市铁路物流中心月台的馀下基建工程，并开始与客户接洽。
- 完成建设后，公司准备相关的档案及报告已向政府申请与项目相关的牌照和批准档，预计2020年能完成相关档，并投入营运。

农业投资与发展

凯顺控股继续从企业管制，内部监控，审计等方面支援祥利农业有限公司的业务、营运、财务、法规及其他方面的发展。

祥利农业第三季摘要

江西大棚蔬菜种植基地



宁夏蔬菜种植基地



- 开始生产以「零残馀」概念为种植基准的「源生菜」，推广「安心蔬菜」的销售。
- 为发展一带一路沿线国家的蔬菜贸易业务，祥利团队考察东南亚市场，并以泰国曼谷蔬果批发市场为起点，进行市场分析及研究，了解当地市场状况，以调整业务的经营方向来符合当地需求，推动进出口贸易业务至东南亚各国。

雲南蔬菜種植基地

- 完成收购一间金融平台公司，并开始发展农贸金融平台业务，将金融服务融入祥利农产品的销售和蔬果进出口贸易，拓展业务范畴，提高竞争能力。



2019年第四季发展目标

在已有业务的基础上继续努力，致力拓展服务及业务线，第三季度主要目标包括：

山东 — 矿山及冶金机械的生产

- 继续研发新型矿用设备，了解客户的需求及需要，增加与现有客户的业务量及拓展新客户群，为市场注入新动力。
- 墨子科技园的新厂房有助应付持续增长的订单需求，控制生产成本，扩大业务规模。

山东 — 供应链管理服务

- 山东凯莱计画与国企将来有更多的紧密合作，签定共同发展提议，推动当地经济发展，把握机遇，争取创新优势。
- 提高物流基地的效益，降低劳动消耗，增强山东凯莱的市场竞争力。

新疆 — 煤炭开采业务

- 尽早完成相关的手续及报告，包括可研报告、社会稳定风险分析报告、地质灾害评估报告、环评报告、勘探报告等。

- 继续余下的户外勘探工作，预计于第四季完成整个勘探工程。
- 通过「招拍挂」程式把矿区面积由1.1平方公里增至8.8平方公里，并与施工队伍进行洽商，制定施工进度，确保建设如期完成。

蒙古国 — 供应链管理服务

- 预计于2020年完成余下基建及筹备申请由政府颁发与专案相关的牌照和批准档，望取得批文后尽快使得物流中心投入营运。

农业投资与发展

- 完善现有蔬菜基地设施，加大温棚建设，推动源生菜种植。
- 打造全新农贸金融平台，令业务模式更多元化，改革传统农业业务。

活动策划业务

虽然香港社会并不稳定，附属公司人民香港文化传播有限公司(「人民香港」)于第三季仍然能够提供逾两百万港元营业收入。人民香港将继续致力为客户创造各种不同高附加值方案，扩充客户源，并提升业务发展空间。

电竞业务

过去的一个季度对于凯顺的电竞附属公司EvoLoop来说，是至关重要的。在悉尼站成功举办GIRLGAMER女子电竞嘉年华后，女子电竞嘉年华分别来到了新加坡，首尔，马德里的圣保罗，并成功举办了各个地区的资格赛。至2019年10月7日，女子电竞嘉年华所有区

域资格赛已纷纷落下帷幕，各区域冠军队伍已诞生。这标志着女子电竞嘉年华第一阶段——区域资格赛将告一段落，而最后阶段——女子电竞嘉年华全球总决赛正式开始。

女子电竞嘉年华区域资格赛见证了各区域最强全女子电竞队伍通过《英雄联盟》及《反恐精英：全球攻势》两大热门比赛大显身手。各区冠军队伍将作为区域代表前往杜拜，参与将在杜拜举行的女子电竞嘉年华全球总决赛。



女子电竞嘉年华圣保罗站盛况

投资工具发展

在过去的两年中，本集团与英国基金公司Sturgeon Capital都在研究于一带一路沿线进行长期发展，尤其是一带一路倡议已进入发展阶段，而不仅仅是一项倡议。在Sturgeon Capital加入从中国角度看业务，应可带出协同效应。我们与Sturgeon Capital之洽谈仍在进行中，在达成协议时亦会公告股东。

另外，来自信盈的定期优先股收益继续支持行政费用的开支。

证券交易业务

本集团的香港上市证券交易业务继续由投资委员会管理。在过去的三个月，中美双方虽然愿意于10月重启贸易谈判，但谈判内容及细节仍处在瓶颈之中，而双方预料将会把已



经实施的关税政策再度升级。有见及此，委员会将静观其变，等待合适时机的同时，继续分散投资在不同行业能分红的证券上。

截至2019年9月30日，上市投资的公允价值为51,030,070港元。上市投资总额为53,198,230港元。

截至2019年9月30日为止的九个月，我们部分持有的证券与2018年第四季比较下，出现了未实现的亏损，令上市证券公允价值下降为23,901,360港元。第三季内上市证券已收股息为759,840港元。

顾问及信托服务业务

本集团旗下两家持有信托及公司服务提供者牌照的附属公司，凯顺顾问服务有限公司及凯顺信托与代理人服务有限公司，继续向各个一带一路的同伴专业的公司秘书服务以及信托服务，并同时为集团带来稳定收入。

企业社会责任

我们企业社会责任包括促进一带一路文化交流方面作出贡献，并荣获镜报颁发杰出企业社会责任奖。

粤港澳大湾区论坛 — 促进创新与可持续发展共创大湾区新机遇

于二零一九年十月十日举行的「粤港澳大湾区论坛 — 促进创新与可持续发展共创大湾区新机遇」乃由丝绸之路经济发展研究中心及中国日报共同协办。



主旨演讲嘉宾乃中国人民政治协商会议全国委员会副主席梁振英先生(图中),而其他知名人士亦获邀为演讲嘉宾。凯顺主席陈立基先生(图右6)致欢迎词。出席论擅人士透过与各嘉实讨论及交流,共同探讨大湾区内及一带一路之潜在机遇。

荣获镜报颁发杰出企业社会责任奖



2019年10月28日,本集团荣获镜报颁发杰出企业社会责任奖,以表扬过去我们于企业社会责任方面作出的贡献和努力。凯顺主席陈立基先生代表凯顺领奖(图中)。





财务回顾

截至二零一九年九月三十日为止九个月，本集团的收入约为12,360万港元，较二零一八年同期(二零一八年九月三十日止九个月收入：5,970万港元)增加约107.2%。收入增加的原因主要是由于提供供应链管理服务业务带来的贸易活动。

截至二零一九年九月三十日止九个月，本集团的毛利约为1,650万港元，较二零一八年同期(二零一八年九月三十日止九个月：1,710万港元)减少约3.5%。毛利下降主要是由于截至二零一九年九月三十日止九个月公司业务缺乏高利润业务。

截至二零一九年九月三十日为止九个月，本集团的行政及其他营运开支总额约为5,490万港元，较去年同期增加约19.1%(二零一八年九月三十日止九个月：4,610万港元)，主要由于本集团内部摊销费用增加所致。

截至二零一九年九月三十日止九个月，本集团的经营亏损约为8,810万港元(二零一八年九月三十日止九个月经营亏损：1,150万港元)。期间亏损主要原因包括按公允价值计入损益的金融资产之公允价值亏损约2,390万港元及出售按公允价值计入损益之金融资产之亏损约2,560万港元。截至二零一九年九月三十日止九个月本集团期间亏损总额约为8,640万港元(二零一八年九月三十日止九个月溢利：1,010万港元)。

截至二零一九年九月三十日止九个月，本集团的本公司拥有人应占亏损约为12,030万港元(二零一八年九月三十日止九个月本公司拥有人应占亏损：2,150万港元)。

凯顺控股有限公司
二零一九年第三季度业绩报告

截至二零一九年九月三十日止，本集团持有按公允价值计入损益的金融资产约5,100万港元，全为投资于在香港上市之证券。在香港股市表现不佳的情况下，出售按公允价值计入损益之金融资产亏损约2,560万港元较二零一八年同期之收益较为下降(二零一八年九月三十日止九个月收益：129,000港元)，而截至二零一九年九月三十日止九个月的按公允价值计入损益之金融资产的公允价值亏损约为2,390万港元(二零一八年九月三十日止九个月按公允价值计入损益之金融资产的公平收益：860万港元)。按公允价值计入损益的金融资产之详情载列如下：

公司名称	于二零一九年九月三十日所持股份数目	于二零一九年九月三十日持股百分比	截至二零一九年九月三十日止		公允价值于		于二零一九年九月三十日占本集团资产净值百分比	按公允价值计亏损原因
			公平值变动之未实现收益/(亏损)港元	截至二零一九年九月三十日止已收股息港元	二零一九年九月三十日港元	二零一八年十二月三十一日港元		
香港上市之证券								
中银香港(控股)有限公司(2388) (附注1)	15,000	0.00%	(63,750)	—	399,000	—	0.11%	462,750 股价下跌
国泰航空有限公司(0293)(附注2)	30,000	0.00%	(34,800)	—	294,000	—	0.08%	328,800 股价下跌
长江和记实业有限公司(0001) (附注3)	10,000	0.00%	(33,500)	8,700	692,000	—	0.19%	725,500 股价下跌
恒达科技控股有限公司(1725) (附注4)	2,790,000	0.93%	(1,006,300)	—	3,180,600	—	0.86%	4,186,900 股价下跌
恒新丰控股有限公司(1920) (附注5)	22,290,000	0.86%	(624,120)	—	3,833,880	—	1.04%	4,458,000 股价下跌
香港教育(国际)投资集团有限公司 (1082)(附注6)	6,080,000	1.11%	(1,066,800)	—	4,803,200	—	1.30%	5,870,000 股价下跌
香港交易及结算有限公司(0388) (附注7)	15,000	0.00%	(552,000)	55,800	3,450,000	—	0.93%	4,002,000 股价下跌
东英金融有限公司(1140)(附注8)	15,156,000	0.52%	(20,102,360)	690,000	23,794,920	107,273,160	6.45%	22,164,080 股价下跌
泰加保险(控股)有限公司(6161) (附注9)	18,102,000	3.47%	(318,940)	—	10,318,140	—	2.80%	10,637,080 股价下跌
翠华控股有限公司(1314)(附注10)	534,000	0.04%	(98,790)	5,340	264,330	—	0.07%	363,120 股价下跌
361度国际有限公司(1361) (附注11)	—	—	—	—	—	617,770	—	—
壹家壹品(香港)控股有限公司(8101) (附注12)	—	—	—	—	—	21,560,000	—	—
香港铁路有限公司(0066) (附注13)	—	—	—	—	—	288,400	—	—
修身堂控股有限公司(8200) (附注14)	—	—	—	—	—	1,260,000	—	—
泓盈控股有限公司(1735) (附注15)	—	—	—	—	—	342,400	—	—
耀高控股有限公司(1796) (附注16)	—	—	—	—	—	2,793,000	—	—
总计			(23,901,360)	759,840	51,030,070	134,134,730	13.82%	53,198,230

附注：

1. 中银香港(控股)有限公司(联交所上市编号：2388) — 中银香港(控股)有限公司之主要业务为提供银行及相关之金融服务。
2. 国泰航空有限公司(联交所上市编号：0293) — 国泰航空有限公司主要经营定期航空业务、航空饮食、航机处理、飞机工程及营运货运站。
3. 长江和记实业有限公司(联交所上市编号：0001) — 长江和记实业有限公司的主要业务为港口及相关服务、零售、基建、能源以及电讯行业。
4. 恒达科技控股有限公司(联交所上市编号：1725) — 恒达科技控股有限公司主要从事电子制造服务(「EMS」)的业务。
5. 恒新丰控股有限公司(联交所上市编号：1920) — 恒新丰控股有限公司乃香港知名的分包商，主要从事提供泥水工程及其他与泥水工程相关的配套工程。
6. 香港教育(国际)投资集团有限公司(联交所上市编号：1082) — 公司为一间投资控股公司，而其主要附属公司主要从事提供私人教育服务、投资证券、物业投资及借贷业务。
7. 香港交易及结算所有限公司(联交所上市编号：0388) — 香港交易所是拥有并经营香港唯一的股票交易所及期货交易所，以及其有关的结算所，于英国营运基本金属期货及期权合约买卖。
8. 东英金融投资有限公司(联交所上市编号：1140) — 东英金融投资有限公司(「东英金融」或「集团」)是一家香港上市投资公司，拥有在全球投资各类资产、财务工具及业务的授权。集团透过为区内机构及企业投资者度身订造及共同订立投资解决方案，致力为股东提供中至长期回报。公司的共同投资夥伴主要为在中国寻求高增长机会或在区外进行策略性投资的大型金融机构及组织。公司亦投资上市或非上市股票基金，以获取多元化回报。假以时日，该等基金将为打造吸引潜在新投资夥伴，并能适应市场需求的专属金融服务平台奠定坚实基础。

9. 泰加保险(控股)有限公司(联交所上市编号: 6161) — 泰加保险(控股)有限公司主要从事直接一般保险承保业务。
10. 翠华控股有限公司(联交所上市编号: 1314) — 集团主要业务为于香港、中华人民共和国(「中国」或「中国内地」)及澳门透过连锁港式餐厅提供餐饮服务。
11. 361度国际有限公司(联交所上市编号: 1361) — 集团的主要业务为于中国制造及买卖体育用品, 包括鞋类、服装及配饰。
12. 壹家壹品(香港)控股有限公司(联交所上市编号: 8101) — 壹家壹品(香港)控股有限公司的主要业务活动为投资控股。其附属公司的主要业务为: (i)设计、制造及销售床垫及软床产品; (ii) 物业投资; (iii)证券投资; 及(iv)提供物业管理及物业代理服务。FSM Holdings Limited(联交所上市编号: 0066) — 公司为一名于新加坡致力于精密工程的钣金制造商及精密机械服务供应商, 钣金制造通过使用钣金生产各种应用的结构及产品, 而精密工程需注意细节及知识, 以便准确应用测量、控制及制造工序(其于各种行业中提供复杂组件)。
13. 香港铁路有限公司(联交所上市编号: 0066) — 集团主要经营下列核心业务 — 于香港、中国内地和数个主要海外城市的铁路设计、建造、营运、维修及投资; 与铁路及物业发展业务相关的项目管理; 香港铁路网络内的车站商务, 包括商铺租赁、列车与车站内的广告位租赁, 以及协助电讯商于铁路沿路提供电讯服务; 于香港及中国内地的物业业务, 包括物业发展及投资, 及投资物业(包括购物商场及写字楼)的物业管理及租赁管理; 以及投资于八达通控股有限公司。
14. 修身堂控股有限公司(联交所上市编号: 8200) — 集团主要从事自纤体中心提供美容及纤体服务, 自分销销售化妆及护肤产品以及销售其他保健及美容产品。纤体中心以「修身堂」品牌经营, 为客户提供全身及局部纤体、体重管理、全身护理及面部护理等服务。
15. 泓盈控股有限公司(联交所上市编号: 1735) — 集团为香港的一名承建商, 承接(i)地基工程, 包括桩柱工程、挖掘与侧向承托工程及桩帽工程; (ii)上盖建筑工程, 包括涉及地面以上结构部分的楼宇工程; 及(iii)其他建筑工程, 例如拆卸工程、地盘平整工程、地盘勘测工程、小型工程、围板工程、改建及加建工程以及装修工程。

16. 耀高控股有限公司(联交所上市编号:1796)集团是香港知名装修承建商,自集团的主要运营附属公司之一海城装饰于1995年成立以来,拥有逾22年的经验。

于二零一九年九月三十日,本集团持有按公允价值计入其他全面收益之金融资产约1,910万港元,全为香港和英国的非上市股权证券及可赎回的优先股组成。按公允价值计入其他全面收益之投资成本的金融资产之详情载列如下:

公司名称	于二零一九年			投资成本	
	于二零一九年	于二零一九年	于二零一九年	于二零一九年	于二零一八年
	九月三十日	九月三十日	九月三十日	九月三十日	十二月三十一日
	所持股份数目	持股百分比	占本集团资产 净值百分比	港元	港元
Cheung Lee Farming Corporation (附注1)	870	8.7%	2.36%	8,700	7,700
Sturgeon Capital Limited(附注2)	24,999	10.0%	2.11%	7,800	7,800
信盈控股有限公司(附注3)	8,000,000	不适用	2.17%	8,000	8,000
			6.64%	24,500	23,500

附注:

1. Cheung Lee Farming Corporation根据英属处女群岛的法律成立的有限责任公司。Cheung Lee Farming Corporation与子公司的主要业务是从事生产和分销无公害蔬菜业务。
2. Sturgeon Capital Limited是一家专门从事边境和新兴市场的独立投资经理公司。Sturgeon Capital Limited管理Sturgeon中亚基金,一个专注于中亚及周边地区的多策略投资基金。自2005年以来,Sturgeon资本管理团队一直在该地区投资,由具有不同专业背景的行业专业人士组成,具有区域和行业特色经验。

3. 信盈控股有限公司主要业务为投资控股，其子公司结合金融全球化发展与互联网资讯技术创新手段，为国内企业和个人客户提供创新和高效融资、评估、咨询管理、互联互通、金融电子商务等更多可供选择的专业金融服务，并持有两种类型的借贷信用证，分别是融资性担保机构经营许可证及深圳市小额贷款业务资格。

流动资金及财政资源

于二零一九年九月三十日，本集团之银行及现金结余约为3,480万港元(二零一八年十二月三十一日：2,070万港元)。

于二零一八年八月二十四日，本公司发行了二零二零年到期的8%非上市债券，本金总额为5,000万港元。其中，所得款项净额中的3,000万港元用于收购蒙古国乔伊尔市铁路物流月台的项目，而按日期为二零一八年十二月二十日公告内所载方式动用。其余的净额将用于促进我们的贸易业务。

资本负债比率

于二零一九年九月三十日，本集团之资本负债比率(即本集团应付债券除以本集团总资产之比例)为0.09(二零一八年十二月三十一日：0.08)。

外汇风险

本集团之大部份买卖交易、资产及负债以港元、人民币(「人民币」)、英镑、美元及塔吉克斯坦索莫尼计算。于二零一九年九月三十日，本集团之外汇合约、利息、货币掉期或其他金融衍生工具并无承担重大风险。

其他资料

1. 董事及最高行政人员持有本公司之股份权益

董事及最高行政人员持有本公司之股份权益如下：

董事姓名	身份	于二零一九年 九月三十日 股份数目	占于二零一九年 九月三十日 总已发行股份 概约百分比
陈立基	实益拥有人	167,193,298 (附注1)	29.00%
杨永成	实益拥有人	1,675,000 (附注2)	0.29%
黄润权	实益拥有人	525,000 (附注3)	0.09%
刘瑞源	实益拥有人	204,000 (附注3)	0.04%
萧兆龄	实益拥有人	204,000 (附注3)	0.04%
Anderson Brian Ralph	实益拥有人	150,000 (附注3)	0.03%
陈振郎	实益拥有人	6,147,000 (附注4)	1.07%
程可彤	实益拥有人	220,000 (附注4)	0.04%



除上文披露外，于二零一九年九月三十日，概无董事及本公司最高行政人员拥有根据证券及期货条例第XV部第7及8分部须知会本公司及联交所，或根据证券及期货条例第352条须记入该条所指由本公司存置之登记册，或根据创业板上市规则有关董事进行证券交易之第5.46条至5.67条须知会本公司及联交所于本公司或任何相关法团(定义见证券及期货条例第XV部)之股份、相关股份及债券之权益或淡仓。

附注：

1. 于二零一七年一月十六日配发供股股份后及于二零一七年二月十六日十股股份合并为一股股份生效后，陈立基先生(「陈先生」)实益持有之股份总数为160,212,298。其中2,004,000股属于按2013股份奖励计划于二零一五年十二月三十日奖励给董事陈先生的股份。另外，陈先生于二零一七年三月二十九日至十二月三十一日在市场购买2,750,000股股份。因此，于二零一七年十二月三十一日的股份总数为161,882,298。

于二零一八年三月二十二日按2016股份奖励计划授予3,081,000本公司股份予陈先生。因此陈先生所持本公司之股份总为 164,963,298。另外，陈先生由二零一八年六月二十九日至九月三十日在市场购买1,490,000股股份。因此，于二零一八年十二月三十一日的股份总数为166,453,298。

于二零一九年一月一日至九月三十日，陈先生从在市场购买740,000股股份。因此，于二零一九年六月三十日，陈先生持有本公司股份总数为167,193,298。

2. 其中400,000股属于按2013股份奖励计划于二零一五年十二月三十日奖励给董事杨永成先生的股份。于二零一八年三月二十二日按2016股份奖励计划授予1,000,000本公司股份予杨先生。
3. 其中150,000股属于按2013股份奖励计划于二零一五年十二月三十日奖励给董事刘瑞源先生、萧兆龄先生、黄润权博士及Anderson Brian Ralph先生的股份。
4. 于二零一九年六月十九日，陈振郎先生及程可彤先生获委任为，而此乃陈振郎先生及程可彤各自持有本公司之股份数目。



2. 主要股东持有本公司股份权益

于二零一九年九月三十日，就本公司董事所知，以下人士（董事或本公司最高行政人员除外）于本公司股份及相关股份中拥有根据证券及期货条例第XV部第2及3分部的条文须向本公司披露的权益或淡仓如下：

股东姓名／名称	身份及权益性质	股份数目	于二零一九年
			九月三十日 占已发行股份 总数概约百分比
陈立基	实益拥有人	167,193,298	29.00%
杨宝仪	配偶之权益(附注1)	167,193,298	29.00%
张雄峰	实益拥有人	77,990,000	13.53%
吴明琴	配偶之权益(附注2)	77,990,000	13.53%

附注：

1. 此等股份总数由陈立基先生（「陈先生」）实益持有。由于杨宝仪女士是陈先生的配偶，按证监会条例，杨宝仪女士亦被视为持有该等股份权益。
2. 此等股份总数由张雄峰先生（「张先生」）实益持有。由于吴明琴女士是张先生的配偶，按证监会条例，吴明琴女士亦被视为持有该等股份权益。

除上文所披露者外，就董事所知，并无任何其他人士（董事及本公司最高行政人员除外），于二零一九年九月三十日于股份或相关股份拥有或被视为拥有根据证券及期货条例第十五部第2及第3部之条文规定须向本公司及联交所披露之权益或淡仓。

3. 以股份为基础的薪酬计划

本公司现保持2016股份奖励计划作为以股份为权益结算基础的薪酬计划，旨在协助招揽、挽留及激励主要员工。计划的合资格参与者包括本公司董事（包括独立非执行董事）及本集团的其他雇员。

2016股份奖励计划

本公司于二零一六年六月十四日采纳新股份奖励计划（「2016股份奖励计划」）。除董事会透过董事会决议案决定提早终止股份奖励计划外，本计划应于本计划采纳日起五年内生效。倘董事会授出奖励股份后会导导致根据2016股份奖励计划授予奖励股份最多股份总数目超过本公司不时之已发行股本总数百分之十（10%），则不可再进一步授出奖励股份。

于截至二零一九年九月三十日止九个月内，2016股份奖励计划的的受托人根据股份奖励计划规则及信托契约的条款，以约2,972,876港元的总代价在联交所购买合共12,410,000股本公司股份。于截至二零一八年十二月三十一日止年内，2016股份奖励计划的的受托人根据股份奖励计划规则及信托契约的条款，以约395,050港元的总代价在联交所购买合共1,170,000股本公司股份。因此，于二零一九年九月三十日，2016股份奖励计划所持本公司股份总数为13,580,000。

截至二零一九年九月三十日止，本公司员工或董事均未获股份奖励计划授出之任何股份。



4. 董事于竞争业务之权益

董事或彼等各自之联系人士(定义见创业板上市规则)概无于对本集团构成竞争或可能构成竞争之任何业务拥有任何权益，与本集团之间亦无任何其他利益冲突。

5. 购买、出售或赎回上市证券

除2016股份奖励计划的的受托人根据股份奖励计划规则及信托契约的条款，以约2,972,876港元的总代价在联交所购买合共12,410,000股本公司股份外，截至二零一九年九月三十日止九个月内，本公司并无赎回任何本公司上市证券，本公司之任何附属公司亦无于本年度购买或出售任何本公司上市证券。

企业管治

董事会及管理层坚守良好的企业管治原则，以求达致稳健管理及增加股东价值。该等原则重视透明度及独立性。

董事会已成立下列委员会，并订立其职权范围，有关条款符合香港联合交易所有限公司GEM证券上市规则(「GEM上市规则」)附录十五所载《企业管治守则》(「企管守则」)及《企业管治报告》之规定，而职权范围之详情已载列于本公司网站：

www.kaisun.hk「投资者关系」项目下之「企业管治」段：

- 审核委员会
- 薪酬委员会
- 提名及企业管治委员会

所有委员会的成员均以独立非执行董事为主。审核委员会，薪酬委员会及提名及企业管治委员会均由独立非执行董事担任主席。

有关本公司企业管治常规的详情已载列于本公司2018年报内。

委任联席行政总裁

为实行本公司管理层长期传承，提升专业及年轻之本公司员以更有效发展本公司业务，及落实良好企业管治其中一项，主席及行政总裁之角色应加以区分，不应由同一人所担任，陈振郎先生及程可彤先生获委任为本公司联席行政总裁，由二零一九年六月十九日起生效。在上述转变后，本公司将能更佳准备迎接未来增长。

在上述联席行政总裁获委任后，陈立基先生退任行政总裁，而陈立基先生继续出任本集团主席及执行董事。

有关委任联席行政总裁之详情，请参阅日期为二零一九年六月十八日之相关公告。



1. 审核委员会

本公司已成立审核委员会，并书面订明职权范围，载有董事会采纳之委员会权限及职责。

审核委员会由四名独立非执行董事刘瑞源先生、萧兆龄先生、黄润权博士及Anderson Brian Ralph先生组成，而刘瑞源先生乃审核委员会之主席。

审核委员会之主要职责为检讨及监督本集团之财务申报程序、风险管理及内部监控系统，并为董事会与本公司核数师之间就属于本集团审核范畴内之事项提供重要连系。委员会亦检讨外部及内部审核之成效及进行风险评估。

审核委员会已审阅截至二零一九年九月三十日止九个月之未经审核第三季业绩，而审核委员会认为该业绩之编制符合适用之会计准则及法律规定，并已作出足够之披露。

2. 有关董事进行证券交易之行为守则

本公司于截至二零一九年九月三十日止九个月期间内已采纳有关董事进行证券交易之行为守则，其条款不比创业板上市规则第5.48至5.67条载列所规定买卖准则宽松。本公司亦已向所有董事作出具体查询，而就本公司所知，并无任何不遵守创业板上市规则之规定买卖准则及其有关董事进行证券交易之操守守则之情况。



3. 企业管治常规守则

董事会致力维持良好企业管治之操作及程序。除下述偏离情况外，本公司于截至二零一九年九月三十日止期内遵从GEM证券上市规则附录15所载企业管治守则（「企业管治守则」）之守则条文（「守则条文」）。

根据守则条文A.6.7，独立非执行董事及其他非执行董事应出席股东大会。Anderson Brian Ralph先生由于不在香港，未能出席本公司于二零一九年六月二十八日召开的股东周年大会。

4. 审阅风险管理和内部监控有效性审查

董事会已对截至二零一九年九月三十日止九个月就本集团风险管理和内部监控系统的有效性进行检讨，涵盖重大财务，营运及合规监控，并认为本集团的风险管理及内部监控系统，属有效及合适。

承董事会命
凯顺控股有限公司
主席
陈立基

香港，二零一九年十一月十一日

本报告之中英版本如有任何歧义，概以英文本为准。

于本报告日期，董事会包括二名本公司执行董事陈立基先生及杨永成先生；以及四名本公司独立非执行董事刘瑞源先生、萧兆龄先生、黄润权博士及ANDERSON Brian Ralph先生。

本报告将自其刊发日期起于创业板网站<http://www.hkgem.com>之网页「最新公司公告」内最少刊登七日，及于本公司网站<http://www.kaisun.hk>刊载。